



# Sustainability Report 2018

Download


[Sustainability Report](#)

Artemide ha sviluppato negli anni un percorso costante verso un progetto consapevole ed attento all'uomo e al pianeta.

Questa realtà è oggi testimoniata e misurata attraverso il Bilancio di Sostenibilità, per mettere in luce tutti i valori che ne guidano la prospettiva Artemide al futuro.


Seguendo le linee guida GRI – Global Reporting Initiative - dichiara e certifica, secondo un approccio core, indicatori di performance e obiettivi misurabili per una sostenibilità ambientale e sociale.

È un approccio trasparente che dimostra come Artemide promuova azioni concrete a tutti i livelli per una migliore qualità del nostro futuro.



Ernesto Gismondi con Discovery

➤ Dagli anni 90 con “The Human Light” inizia un percorso che dichiara sempre più esplicitamente un approccio al progetto guidato da valori, spinto non solo da una ricerca scientifica e da una competenza tecnologica e produttiva ma anche da un approccio umanistico ed etico.



A.24 con emissione Sharp



Growing Light - Gople RWB

Grazie all'innovazione scientifica e tecnologica, la filosofia The Human and Responsible Light di Artemide consente di ripensare all'ambiente, alle sue risorse e al progetto energetico in termini di ecosistema per una migliore qualità della vita.

La luce influisce sul benessere psicologico e fisiologico, nutre la natura ed è anche un mezzo di comunicazione in grado di fornire nuove esperienze ed emozioni per trasformare ogni spazio nel luogo in cui le persone vorrebbero vivere.



La produzione Artemide è caratterizzata da grande qualità di manufacturing e processi altamente innovativi a cui si uniscono antichi saperi artigianali come la soffiatura del vetro.

In ogni sua fase Artemide riserva un'attenzione particolare alla sostenibilità, dalla definizione dei processi produttivi e della rete dei fornitori, alla selezione dei materiali e delle finiture.

Analizzare costantemente i processi produttivi con l'obiettivo di renderli più efficienti e sostenibili è un'attività sulla quale Artemide ha sempre investito e che l'ha resa nel tempo un'azienda all'avanguardia.

L'attenta valutazione LCA dell'impatto sull'ambiente durante l'intero ciclo di vita porta a progettare prodotti per un bilancio energetico positivo e senza sprechi.

➤ **Artemide applica criteri di progettazione che mirano ad ottimizzare l'efficienza dei propri prodotti e presta la massima attenzione al controllo dei consumi energetici.**






Logico, fotografata da Elliott Erwitt, 2001

Tutta la collezione Artemide è espressione di un design responsabile e attento. È da sempre presente una spinta a sviluppare nuovi prodotti in cui l'attenzione verso l'ambiente sia intrinseca e connaturata nella volontà progettuale. Artemide si impegna in una costante attività di ricerca, nel tentativo di sviluppare sistemi di illuminazione che rappresentino un'alternativa migliore a ciò che già esiste. L'innovazione è guidata da valori e testimoniata da numerosi brevetti di invenzione che, grazie ad un transfer tecnologico estremamente ridotto, sono immediatamente applicati nei prodotti.

↗ Il concreto impegno di Artemide verso una sostenibilità a 360°, non solo ambientale ma anche sociale, è un percorso che ha portato l'azienda ad essere certificata ISO 9001, ISO 14001 e ISO 45001.



Artemide, Pregnana Milanese



Mirror Photogoniometer, Artemide Ricerca e Sviluppo